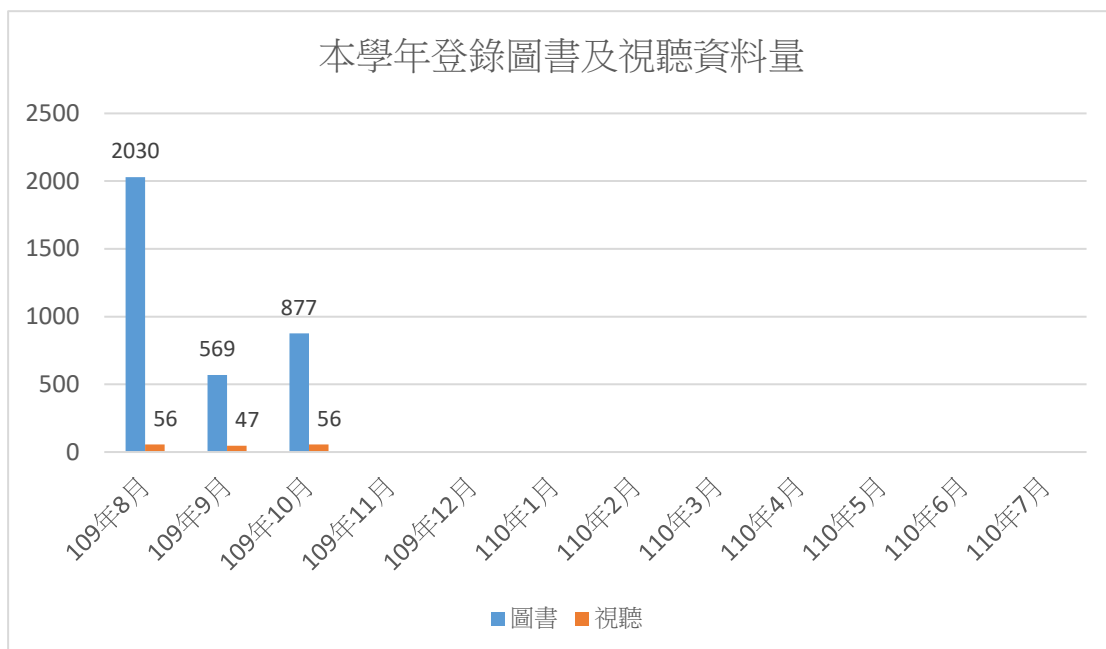


## 2020 年 10 月圖書館業務統計摘要

### 一、採購業務

#### 1. 本學年登錄圖書及視聽資料量



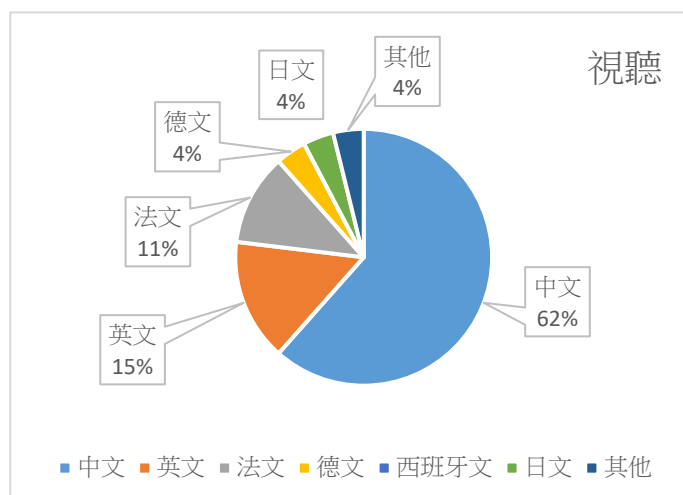
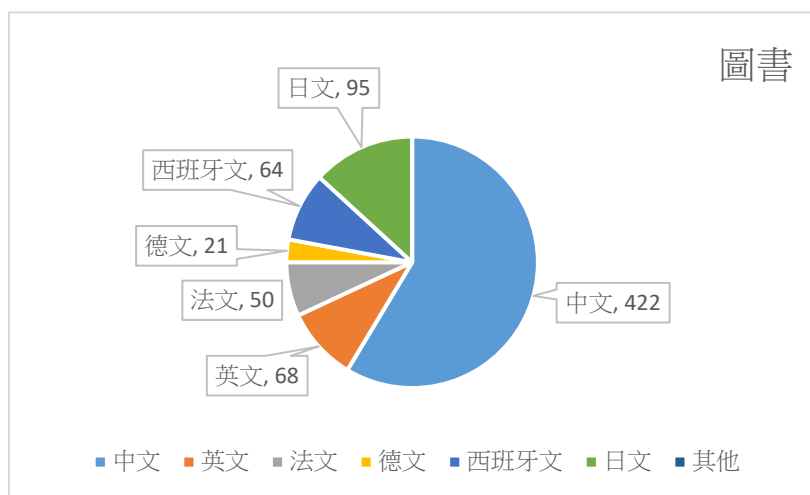
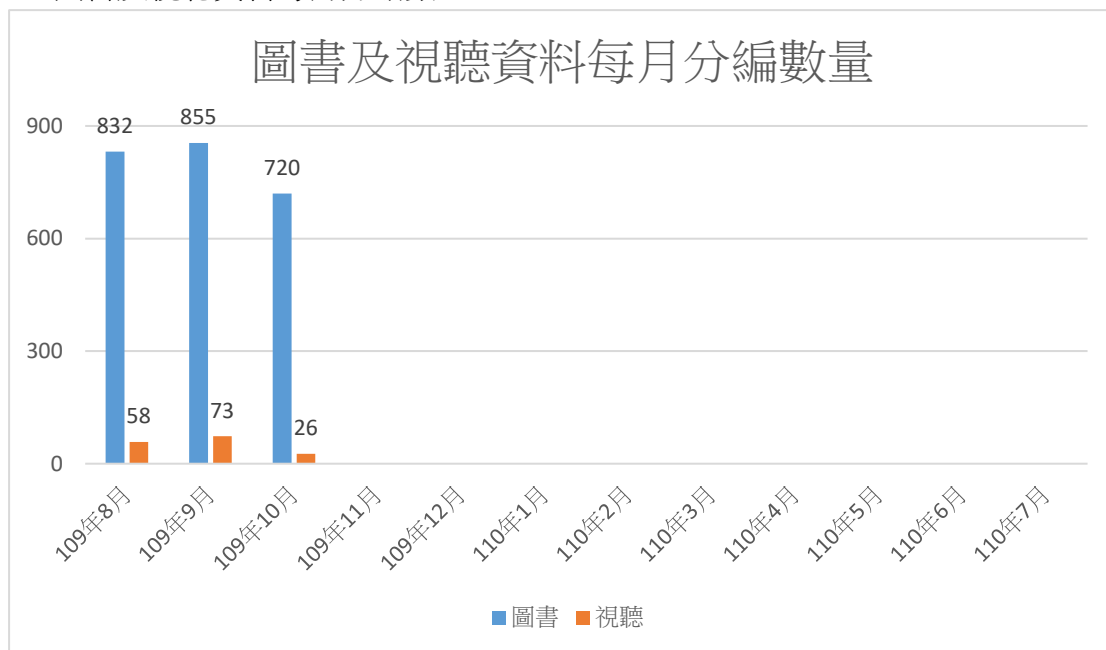
#### 2. 本年度（截至 109.10.31）購入資料量及支出金額累計

資料類型	購入（冊/件/種）	支出金額（元）	執行率（%）
圖書	6492	3475663	84.06%
視聽資料	249	982035	
期刊	385	3560682	
電子資源	5	1060349	
合計 （資本門）		9078729	

※經常門經費執行電子資源 35 種、OCLC Connexion 與資源探索平台，金額 5,598,216 元，執行率 94.42%

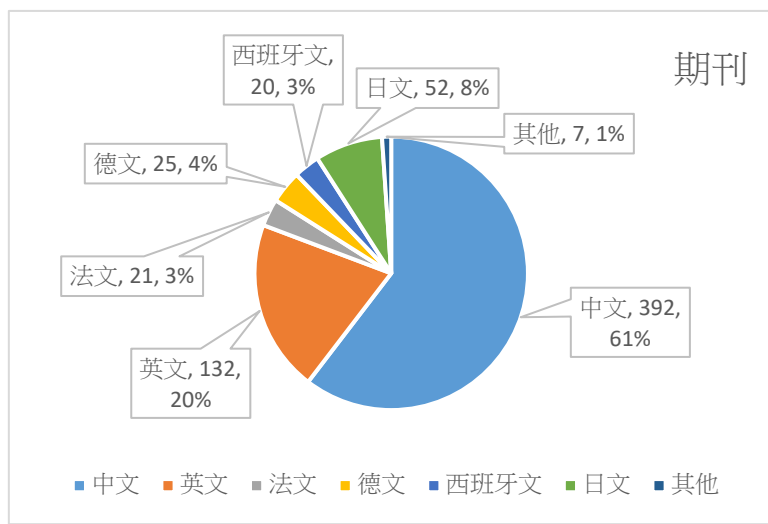
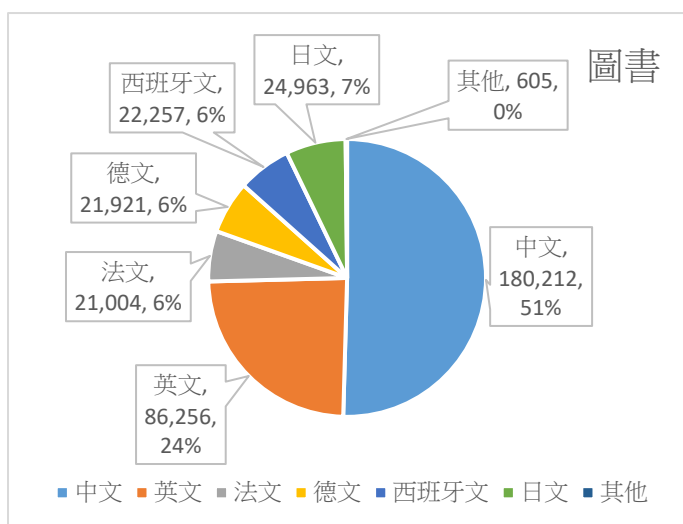
## 二、分編業務

### 1. 圖書及視聽資料每月分編數量

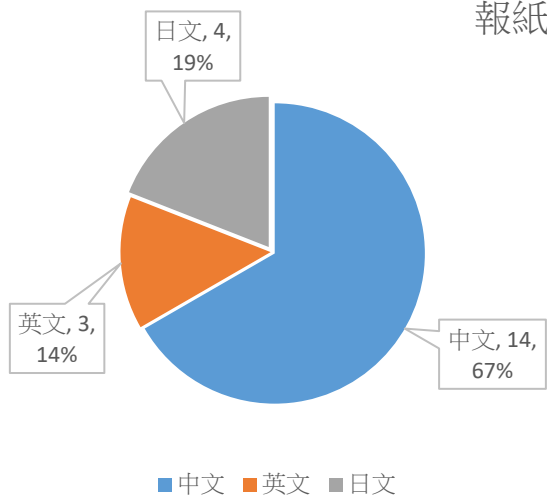


2. 本月減損圖書 0 冊，視聽資料 0 件

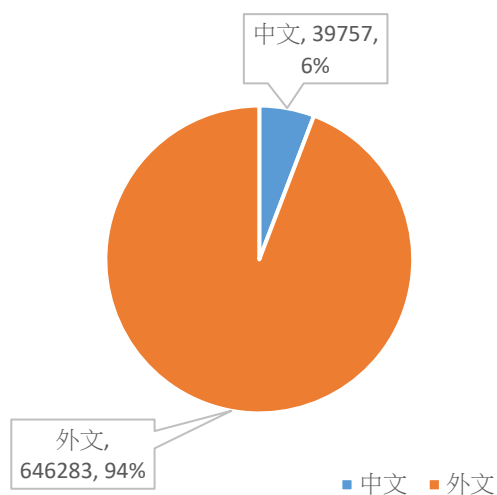
3. 現有資料數（單位：冊/件/種）



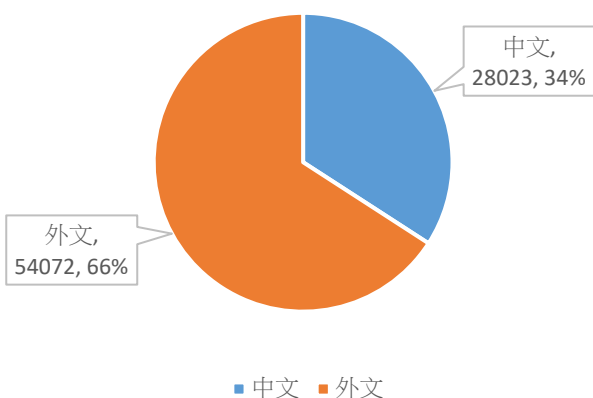
### 報紙



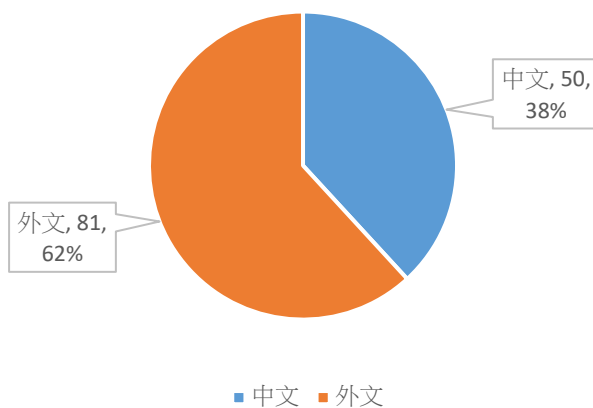
### 電子書



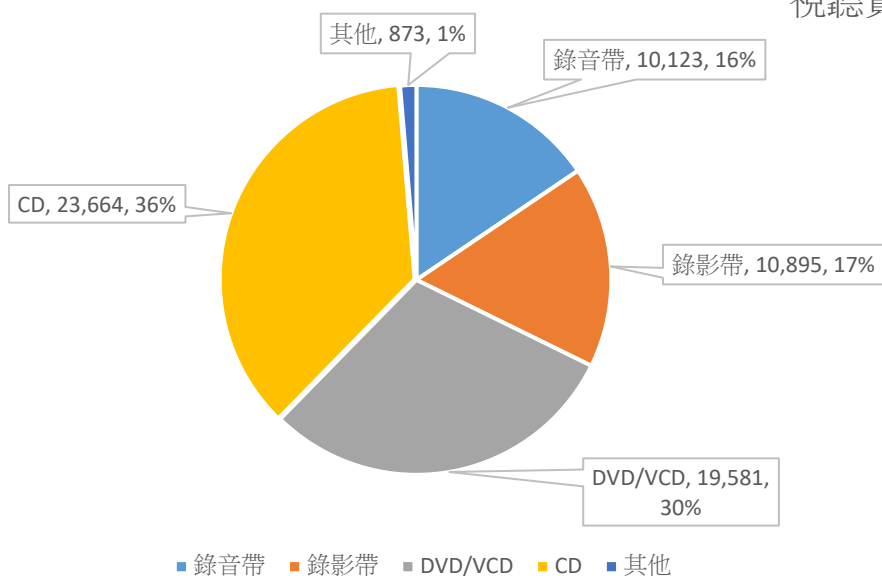
### 電子期刊



### 電子資料庫



### 視聽資料



### 三、本月流通服務統計

#### 1. 借出數量

	學生	教職員	校友	館際合作	其他	總計
圖書	6972	1648	298	198	53	9169
視聽	349	185	3	0	0	537
其他	2979	19	28	0	0	3026

※其他資料包含：館際合作借書證、檢索區電腦座位及筆電等。

※其他讀者包含：短期教師、短期學員、社會志工、退休人員等。

#### 2. 進館人次

	學生	教職員	校友	校外人士	其他	總計
日間	24211	1279	269	n/a	383	26142

※其他包含臨時換證、館際合作、志工、工讀生、短期人士、榮譽借書證等。

※5F 進館人次：223 人次。

#### 3. 各樓層空間與設備使用次數與人數

空間名稱	人數 (次數)	設備名稱	次數
3 樓耕心園	2969 人	3 樓耕心園電腦	523 次
5 樓自主學習室	520 人(167 次)	5 樓媒體資源區電腦	524 次
6、7 樓團體討論室	2141 人 (556 次)	1 樓、7 樓檢索區電腦	2607 次
8 樓多功能學習室	394 人 (11 次)	筆記型電腦借用	371 次
5 樓 VR 體驗區	21 人(10 次)		

#### 4. 桌遊外借 19 件

#### 5. 電子資料庫使用 113562 次

6. 館際合作服務

類型	對外申請 (複印)	對外申請 (圖書)	外來申請 (複印)	外來申請 (圖書)	合計
NDDS 系統	2 件	10 件	9 件	11 件	32 件
南區圖書代借代還	-	73 件	-	104 件	177 件

7. 尋書服務申請單 23 件 (尋獲 17 件)

8. 緊急編目申請 7 件

9. 手機 APP 借書冊數 128 冊

10. 自助借書機使用統計

	借閱冊數	借閱人次	佔本月借書量 比率
冊數/人次/百分比	819	433	9%

製表：許世原