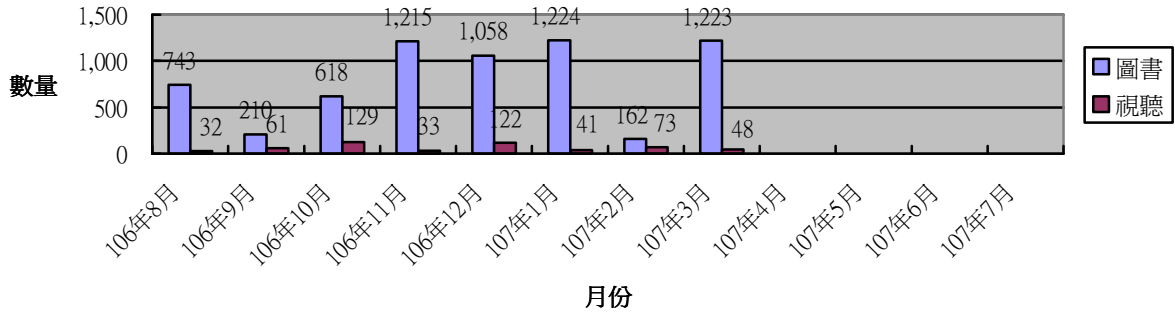


2018年03月圖書館業務統計摘要

一、採購業務

1. 本學年登錄圖書及視聽資料量

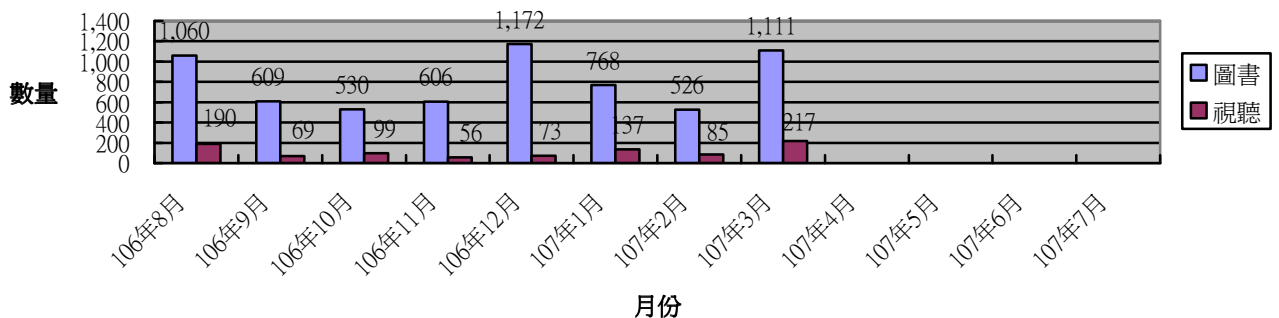


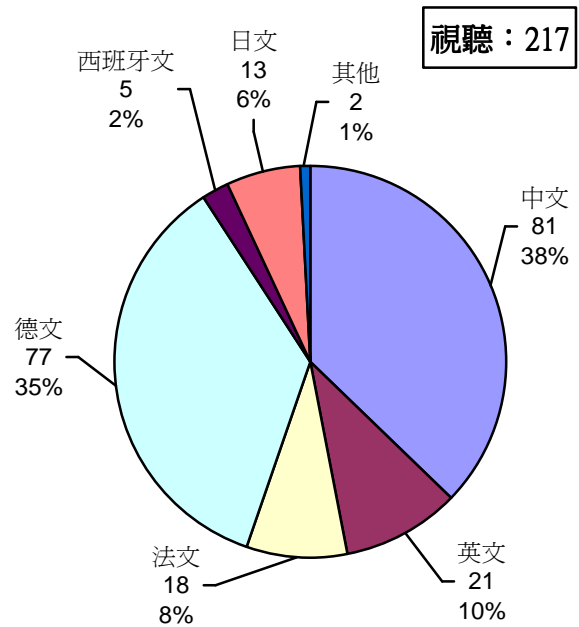
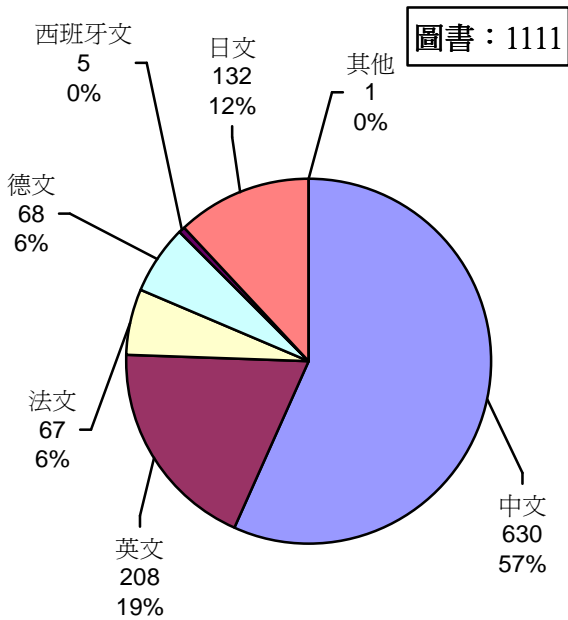
2. 本年度（截至 107.3.31）購入資料量及支出金額累計

資料類型	購入（冊/件/種）	支出金額（元）	執行比例（%）
圖書	2,329	1,438,490	68.66%
視聽資料	135	375,165	
期刊	334	2,334,106	
電子資源	16	1,107,022	
合計	2,814	5,254,783	

二、分編業務

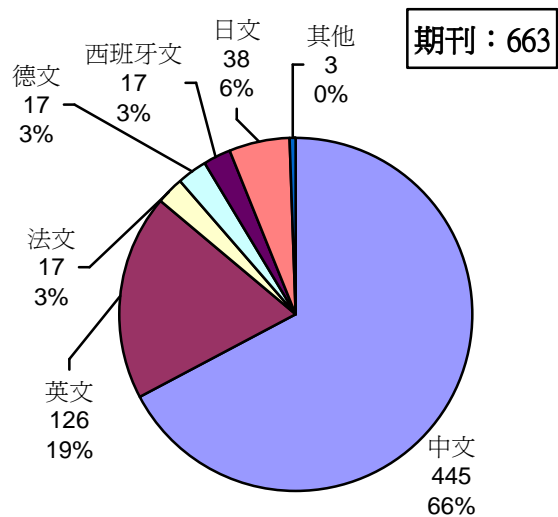
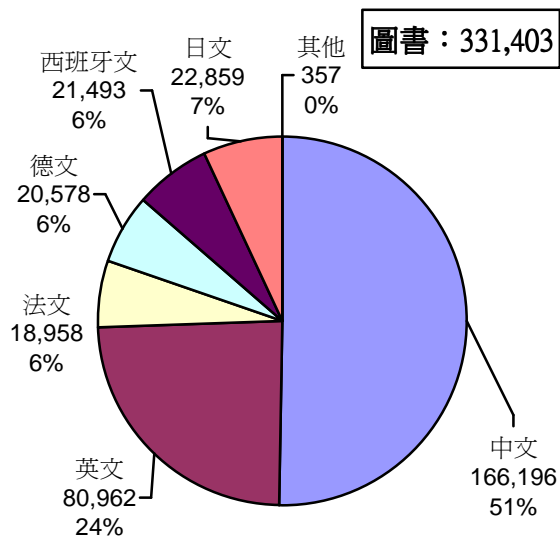
1. 圖書及視聽資料每月分編數量

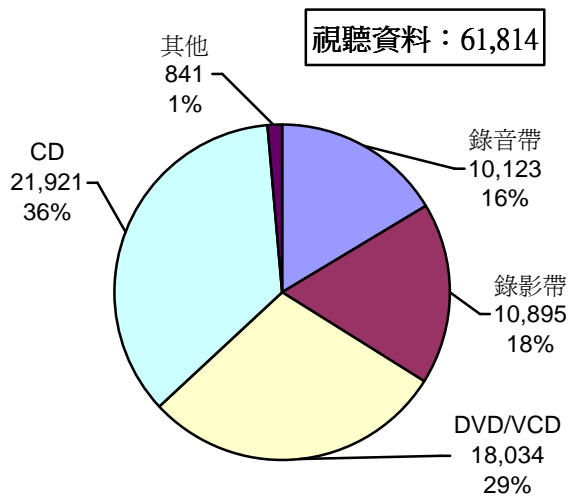
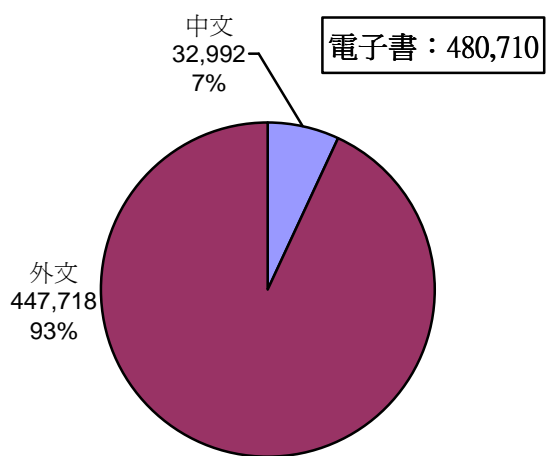
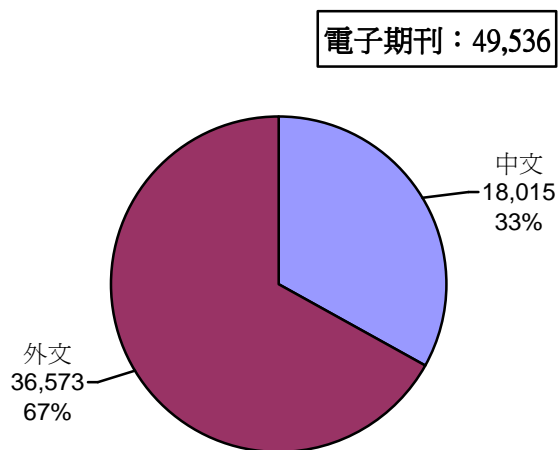
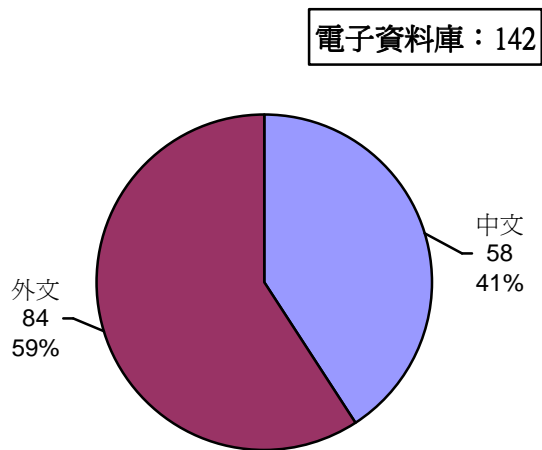
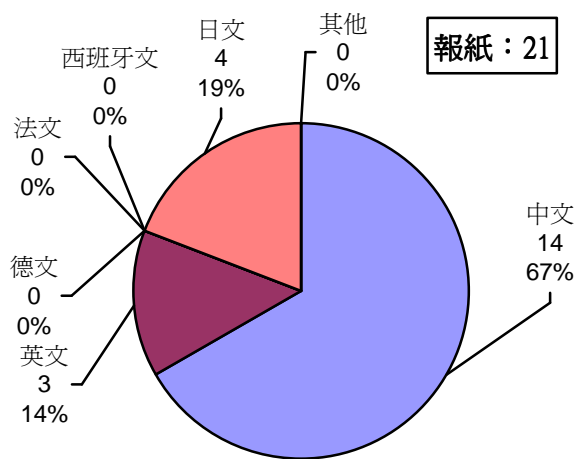




2. 本月減損圖書 0 冊，視聽資料 0 件

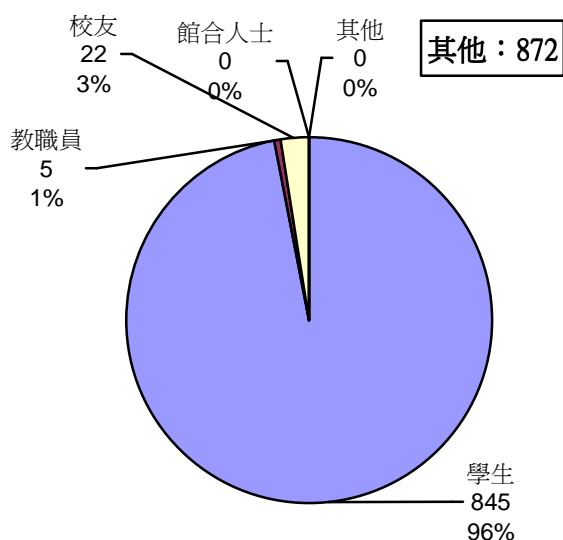
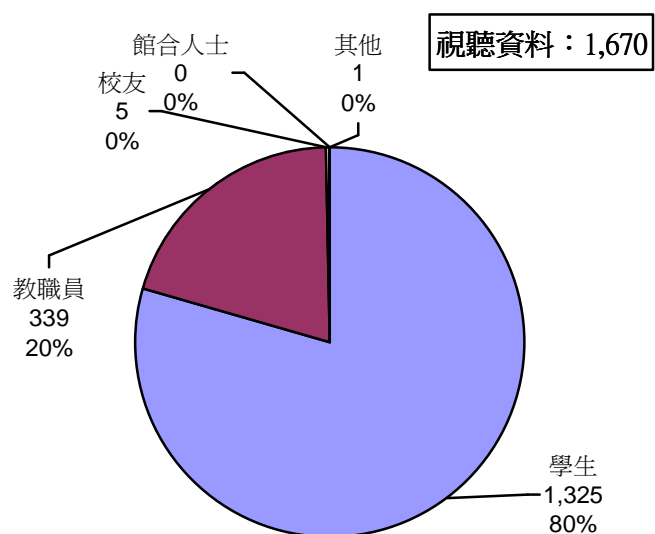
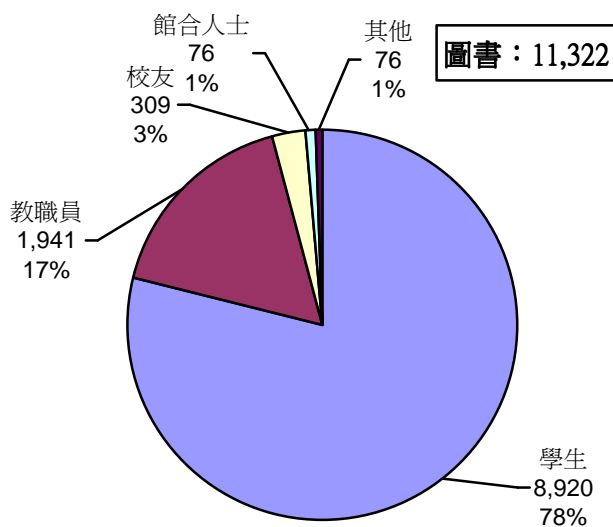
3. 現有資料數（單位：冊/件/種）





三、本月流通服務統計

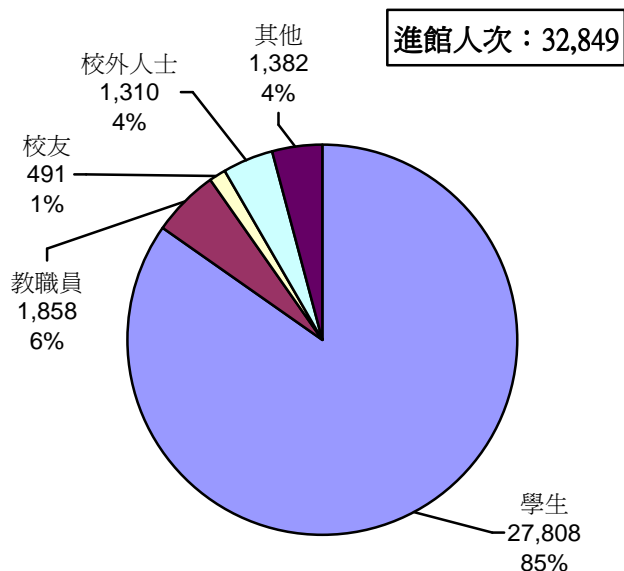
1. 借出數量



※其他資料包含：館際合作借書證、檢索區電腦座位及筆電等

※其他讀者包含：短期教師、短期學員、社會志工、退休人員等

2. 進館人次



※其他包含臨時換證、館際合作、社區中小學、志工、工讀生、短期人士、榮譽借書證等

※5F 進館人次 4,606 人

3. 各樓層空間與設備使用次數與人數

空間名稱	人數 (次數)	設備名稱	次數
3 樓耕心園	38,000 人	3 樓耕心園電腦	815 次
5 樓小團體觀賞室	391 人 (106 次)	5 樓合作學習區電腦	526 次
6 樓、7 樓團體討論室	2,806 人 (758 次)	1 樓、7 樓檢索區電腦	5,698 次
8 樓多功能學習室	119 人 (10 次)	筆記型電腦	823 次
		電子書閱讀器	6 次

4. 電子資料庫使用 52,065 次

5. 館際合作服務

類型	對外申請 (複印)		對外申請 (圖書)		外來申請 (複印)		外來申請 (圖書)		合計
	3 月	合計	3 月	合計	3 月	合計	3 月	合計	
(全國)NDDS 系統	5	94	9	87	2	9	4	82	272 件
南區圖書代借 代還	無複印		57	328	無複印		36	200	528 件

6. 尋書服務申請單 21 件 (尋獲 19 件)

7. 緊急編目申請 11 件

8. 手機 APP 借書冊數 135 冊

9. 自助借書機使用統計

	借閱冊數	借閱人次	佔本月借書量比率
冊數/人次/百分比	2970	1417	26%

製表：謝慧貞